



10 pasos para consig...




Abdominoplastia.pdf



Actualización de las g...



Actualizaciones en an...



Actualizaciones en Di...



Actualizaciones en re...



Afectividad y concien...



Alergia e Inmunología...



Alergia y Vías Respirat...



Algoritmos diagnósticos...



Alimentación del lacta...



Alimentación saludabl...



Alteraciones menstru...



Alteraciones morfoló...




Anafilaxia en niños y ...



Análisis estructural de...



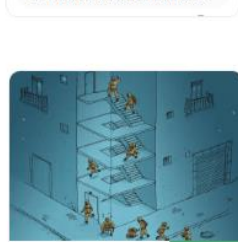
Anatomía (ojos).pdf



Anatomía Humana Int...



Anatomía quirúrgica d...



Anatomía y fisiología ...



Anemia inflamatoria fi...



Anestesiología.pdf



Aparato Respiratorio....



Aparatología estética....



Aporte de la radiologi...



Artritis Reumatoide I...



Artritis Reumatoide II...



Artritis Reumatoide.pdf



Atlas de Anatomía Hu...



Atlas dermatológico b...



Bacterias Por que me ...



Bases anatómico-func...

UNIDAD I:
BASES DE LA FARMACOLOGÍA CLÍNICA

Lección 7
Cuidados enfermeros

Bases de la farmacolo...

Módulo I
Bases
del cáncer
hereditario

Bases del cáncer here...

**Belleza,
imagen corporal
y cirugía estética**

Belleza, imagen corpo...

**BIOMATERIALES EN CIRUGÍA
ORTOPÉDICA Y TRAUMATOLOGÍA**
Una continua evolución hacia la
ingeniería tisular

Biomateriales en ciru...

BRACKETS

Brackets.pdf

Monografías NEUMOMADRID
VOLUMEN 5, 2007

**Broncoscopia
diagnóstica y terapéutica**

Broncoscopia diagnós...

**Cáncer
colorrectal**

Cáncer colorrectal.pdf

**CÁNCER
HEREDITARIO**
3ª Edición

Cáncer Hereditario.pdf

PROTOCOLO DE CÁNCER DE CABEZA Y CUELLO

Canceres de cabeza o...

**CASOS CLÍNICOS
EN PEDIATRÍA DE
ATENCIÓN
PRIMARIA**

Casos clínicos en Pedi...

**Casos Clínicos
Atención Primaria**

Casos Clínicos, Atenci...

SOCAMPAR
Sociedad Colombiana de
Pneumología

**CASOS Y
TEMAS EN
NEUMOLOGÍA**

Casos y Temas en Ne...

**Causa, Mecanismo y
de Muerte**

*En la Responsabilidad
Profesional
Médica*

Causa, Mecanismo y ...

TEMA
Cinesiología

Cinesiología.pdf

LECCIONES DE ESTIRAMIENTOS

Cinesiterapia pasiva.pdf

ICBA
Instituto Colombiano de
Cardiología y Arritmias

Cirugía cardíaca

Cirugía Cardíaca.pdf

**CIRUGÍA
PLÁSTICA Y
RECONSTRUCTIVA
FACIAL**

Cirugía plástica y reco...

UNIVERSIDAD NACIONAL AUTÓNOMA
FACULTAD DE MEDICINA VETERINARIA
ZOOTECNIA
DIVISION DE ESTUDIOS DE POSGRADO

CISTICERCOSIS POR

Cisticercosis Porcina...

COCCIDIOIDOMICOSIS
Enfermedad Poco Reconocida

Coccidioidomycosis U...

CONCEPTOS BÁSICOS DE...

PRINCIPALES DE NEUROANATOMÍA
Conceptos Básicos de...

**CONCEPTO
BÁSICOS DE
NUTRICIÓN**
LIC. NUT. ALEXANDRA GUE...

Conceptos básicos de...

CONSIDERACIONES HISTÓRICAS...

CONTROLE SU DIABETES
Guía para el cuidado de su salud

Controle su diabetes ...

Cuidado y manejo de la ostomía

Cuidado y manejo de l...

Cuidados básicos de e...

Cuidados en el Paciente Pediátrico

Cuidados en el pacien...

HERRAMIENTAS DE EPIDEMIOLOGÍA

Curso en Salud Social ...

**Curso Neurociencia Cognitiva y
facultades mentales**

Curso Neurociencia C...

Dermatología
Pautas básicas para su aprendizaje

Dermatología básica ...

Dermatología
Pautas básicas para su aprendizaje

Dermatología. Pautas ...

Desarrollo de la Embriología como ciencia

Desarrollo de la Embri...

DIABETES CON RUEDITAS

Diabetes con rueditas...

Diabetes mellitus, pre...

Diagnóstico y tratami...

DIAGNÓSTICO Y TRATAMIENTO DE LAS ENFERMEDADES DIGESTIVAS

Diagnostico y Tratami...

DIAGNÓSTICO Y TRATAMIENTO DE LAS ENFERMEDADES DIGESTIVAS

Diagnóstico y Tratami...

Diccionario de anatomía e histología

Diccionario de anat...

Diccionario de siglas médicas

Diccionario de siglas ...

DISPOSITIVOS Y GUÍA DE ADMINISTRACIÓN DE INHALADORES

Dispositivos y Guía d...

DOLOR TORÁCICO CON NORMAL

RAQUEL HERNÁNDEZ GÓMEZ
Médico de Urgencias Hospitalarias

Dolor torácico con EC...

Educación Nutricional...

Educación y Neuroci...

Ejercicio y enfermeda...

1 Ejercicio terapéutico: conceptos fundacionales

Ejercicios terapeutico....

HEART LABORATORY

1. GENERALIDADES
El Corazón_ Generalid...

El cuidado como objeto del conocimiento de Enfermería

El cuidado como obje...

DIRECTRICES

EL DIAGNÓSTICO Y EL MANEJO DE LA HISTOPLASMOSIS DISEMINADA EN LAS PERSONAS CON INFECCIÓN POR EL VIH

El diagnóstico y el ma...

EL EJERCICIO DE LA ENFERMERÍA

El ejercicio de la enfer...

EL ESTUDIO DEL FROTIS DE SANGRE PERIFÉRICA

El estudio del frotis d...

LABORATORIO DE EMBRIOLOGÍA

El laboratorio de emb...

ENFERMEDADES ALÉRGICAS

FUNDACIÓN BBVA

El Libro de las Enferm...

UNIVERSIDAD NACIONAL MAYOR DE SAN MARCOS


El proceso de incorpo...

El riñón en las enferm...

ELECTROCARDIOGRAFÍA BÁSICA

Electrocardiografía bá...

Embriología General.p...



Dr. Antonio Ferrás

EXAMEN OFTALMOLÓGICO

INTRODUCCIÓN
El examen oftalmológico es un procedimiento que se realiza para detectar cualquier anomalía de la visión. Se trata de un examen que se realiza de forma rutinaria en los niños y que permite detectar cualquier anomalía de la visión antes de que se manifieste de forma evidente.

OBJETIVOS DE LA PRUEBA OFTALMOLÓGICA
El objetivo principal de la prueba oftalmológica es detectar cualquier anomalía de la visión que pueda afectar al desarrollo normal del niño.

¿CÓMO SE REALIZA LA PRUEBA OFTALMOLÓGICA?
El examen oftalmológico se realiza de forma rutinaria en los niños y que permite detectar cualquier anomalía de la visión antes de que se manifieste de forma evidente.

Examen oftalmológico...

EXPLORACIÓN EN REUMATOLOGÍA PEDIÁTRICA

Clara y Zaida Herra
Reumatología Infantil
Hospital General de Niños de Madrid

EXPLORACIÓN EN REUMA...

INTRODUCCIÓN
La reumatología pediátrica es una especialidad que se ocupa del estudio y tratamiento de las enfermedades reumáticas que afectan a los niños.

OBJETIVOS DE LA PRUEBA OFTALMOLÓGICA
El objetivo principal de la prueba oftalmológica es detectar cualquier anomalía de la visión que pueda afectar al desarrollo normal del niño.

¿CÓMO SE REALIZA LA PRUEBA OFTALMOLÓGICA?
El examen oftalmológico se realiza de forma rutinaria en los niños y que permite detectar cualquier anomalía de la visión antes de que se manifieste de forma evidente.

Exploración en reuma...

VOLUMEN XVIII / 2011

Exploración funcional respiratoria

FRANCISCO GARCÍA BÍO
MARÍA ANTONIA GÓMEZ MENDETA

Exploración funcional...

Farmacología aplicada a odontopediatría

• GENERALIDADES, FARMACOCINETICA Y FARMACODINAMIA EN EL NIÑO. DOSIS

Farmacología aplicada...

FISIOTERAPIAS DE CASTILLA Y LEÓN

Farmacología para Fisioterapeutas

Farmacología para fisi...

Fenómenos cadavéric...

INTRODUCCIÓN
Los fenómenos cadavéricos son aquellos que se producen en el cuerpo humano después de la muerte.

OBJETIVOS DE LA PRUEBA OFTALMOLÓGICA
El objetivo principal de la prueba oftalmológica es detectar cualquier anomalía de la visión que pueda afectar al desarrollo normal del niño.

¿CÓMO SE REALIZA LA PRUEBA OFTALMOLÓGICA?
El examen oftalmológico se realiza de forma rutinaria en los niños y que permite detectar cualquier anomalía de la visión antes de que se manifieste de forma evidente.

Fenómenos cadavéric...

Fisiología auditiva.pdf

INTRODUCCIÓN
La fisiología auditiva es el estudio de los procesos que permiten al ser humano percibir el sonido.

OBJETIVOS DE LA PRUEBA OFTALMOLÓGICA
El objetivo principal de la prueba oftalmológica es detectar cualquier anomalía de la visión que pueda afectar al desarrollo normal del niño.

¿CÓMO SE REALIZA LA PRUEBA OFTALMOLÓGICA?
El examen oftalmológico se realiza de forma rutinaria en los niños y que permite detectar cualquier anomalía de la visión antes de que se manifieste de forma evidente.

Fisiología auditiva.pdf

Fisiología deportiva.pdf

INTRODUCCIÓN
La fisiología deportiva es el estudio de los cambios fisiológicos que ocurren en el cuerpo humano durante el ejercicio físico.

OBJETIVOS DE LA PRUEBA OFTALMOLÓGICA
El objetivo principal de la prueba oftalmológica es detectar cualquier anomalía de la visión que pueda afectar al desarrollo normal del niño.

¿CÓMO SE REALIZA LA PRUEBA OFTALMOLÓGICA?
El examen oftalmológico se realiza de forma rutinaria en los niños y que permite detectar cualquier anomalía de la visión antes de que se manifieste de forma evidente.

Fisiología deportiva.pdf

Fisiología gastrointestinal y nutrición

Fisiología gastrointes...

Fisiología humana.pdf

INTRODUCCIÓN
La fisiología humana es el estudio de los procesos fisiológicos que ocurren en el cuerpo humano.

OBJETIVOS DE LA PRUEBA OFTALMOLÓGICA
El objetivo principal de la prueba oftalmológica es detectar cualquier anomalía de la visión que pueda afectar al desarrollo normal del niño.

¿CÓMO SE REALIZA LA PRUEBA OFTALMOLÓGICA?
El examen oftalmológico se realiza de forma rutinaria en los niños y que permite detectar cualquier anomalía de la visión antes de que se manifieste de forma evidente.

Fisiología humana.pdf

Fisiopatología de la di...

INTRODUCCIÓN
La fisiopatología de la diabetes es el estudio de los cambios fisiológicos que ocurren en el cuerpo humano durante la diabetes.

OBJETIVOS DE LA PRUEBA OFTALMOLÓGICA
El objetivo principal de la prueba oftalmológica es detectar cualquier anomalía de la visión que pueda afectar al desarrollo normal del niño.

¿CÓMO SE REALIZA LA PRUEBA OFTALMOLÓGICA?
El examen oftalmológico se realiza de forma rutinaria en los niños y que permite detectar cualquier anomalía de la visión antes de que se manifieste de forma evidente.

Fisiopatología de la di...

Fisiopatología del dol...

INTRODUCCIÓN
La fisiopatología del dolor es el estudio de los cambios fisiológicos que ocurren en el cuerpo humano durante el dolor.

OBJETIVOS DE LA PRUEBA OFTALMOLÓGICA
El objetivo principal de la prueba oftalmológica es detectar cualquier anomalía de la visión que pueda afectar al desarrollo normal del niño.

¿CÓMO SE REALIZA LA PRUEBA OFTALMOLÓGICA?
El examen oftalmológico se realiza de forma rutinaria en los niños y que permite detectar cualquier anomalía de la visión antes de que se manifieste de forma evidente.

Fisiopatología del dol...

Y PROPEDEUTICA QUIRÚRGICA

Fisiopatología y Prope...

Fisioterapia al servi...

INTRODUCCIÓN
La fisioterapia al servicio es el estudio de los cambios fisiológicos que ocurren en el cuerpo humano durante la fisioterapia.

OBJETIVOS DE LA PRUEBA OFTALMOLÓGICA
El objetivo principal de la prueba oftalmológica es detectar cualquier anomalía de la visión que pueda afectar al desarrollo normal del niño.

¿CÓMO SE REALIZA LA PRUEBA OFTALMOLÓGICA?
El examen oftalmológico se realiza de forma rutinaria en los niños y que permite detectar cualquier anomalía de la visión antes de que se manifieste de forma evidente.

Fisioterapia al servi...

Fisioterapia en el des...

INTRODUCCIÓN
La fisioterapia en el deporte es el estudio de los cambios fisiológicos que ocurren en el cuerpo humano durante el ejercicio físico.

OBJETIVOS DE LA PRUEBA OFTALMOLÓGICA
El objetivo principal de la prueba oftalmológica es detectar cualquier anomalía de la visión que pueda afectar al desarrollo normal del niño.

¿CÓMO SE REALIZA LA PRUEBA OFTALMOLÓGICA?
El examen oftalmológico se realiza de forma rutinaria en los niños y que permite detectar cualquier anomalía de la visión antes de que se manifieste de forma evidente.

Fisioterapia en el des...

Fisioterapia en el trat...

INTRODUCCIÓN
La fisioterapia en el tratamiento es el estudio de los cambios fisiológicos que ocurren en el cuerpo humano durante el tratamiento.

OBJETIVOS DE LA PRUEBA OFTALMOLÓGICA
El objetivo principal de la prueba oftalmológica es detectar cualquier anomalía de la visión que pueda afectar al desarrollo normal del niño.

¿CÓMO SE REALIZA LA PRUEBA OFTALMOLÓGICA?
El examen oftalmológico se realiza de forma rutinaria en los niños y que permite detectar cualquier anomalía de la visión antes de que se manifieste de forma evidente.

Fisioterapia en el trat...

Fisioterapia Respirato...

INTRODUCCIÓN
La fisioterapia respiratoria es el estudio de los cambios fisiológicos que ocurren en el cuerpo humano durante la fisioterapia respiratoria.

OBJETIVOS DE LA PRUEBA OFTALMOLÓGICA
El objetivo principal de la prueba oftalmológica es detectar cualquier anomalía de la visión que pueda afectar al desarrollo normal del niño.

¿CÓMO SE REALIZA LA PRUEBA OFTALMOLÓGICA?
El examen oftalmológico se realiza de forma rutinaria en los niños y que permite detectar cualquier anomalía de la visión antes de que se manifieste de forma evidente.

Fisioterapia Respirato...

Fisioterapia respirator...

INTRODUCCIÓN
La fisioterapia respiratoria es el estudio de los cambios fisiológicos que ocurren en el cuerpo humano durante la fisioterapia respiratoria.

OBJETIVOS DE LA PRUEBA OFTALMOLÓGICA
El objetivo principal de la prueba oftalmológica es detectar cualquier anomalía de la visión que pueda afectar al desarrollo normal del niño.

¿CÓMO SE REALIZA LA PRUEBA OFTALMOLÓGICA?
El examen oftalmológico se realiza de forma rutinaria en los niños y que permite detectar cualquier anomalía de la visión antes de que se manifieste de forma evidente.

Fisioterapia respirator...

Fundamentos de gine...

INTRODUCCIÓN
Los fundamentos de la ginecología son los principios que rigen la práctica de la ginecología.

OBJETIVOS DE LA PRUEBA OFTALMOLÓGICA
El objetivo principal de la prueba oftalmológica es detectar cualquier anomalía de la visión que pueda afectar al desarrollo normal del niño.

¿CÓMO SE REALIZA LA PRUEBA OFTALMOLÓGICA?
El examen oftalmológico se realiza de forma rutinaria en los niños y que permite detectar cualquier anomalía de la visión antes de que se manifieste de forma evidente.

Fundamentos de gine...

Genética del cáncer d...

INTRODUCCIÓN
La genética del cáncer es el estudio de los cambios genéticos que ocurren en el cuerpo humano durante el cáncer.

OBJETIVOS DE LA PRUEBA OFTALMOLÓGICA
El objetivo principal de la prueba oftalmológica es detectar cualquier anomalía de la visión que pueda afectar al desarrollo normal del niño.

¿CÓMO SE REALIZA LA PRUEBA OFTALMOLÓGICA?
El examen oftalmológico se realiza de forma rutinaria en los niños y que permite detectar cualquier anomalía de la visión antes de que se manifieste de forma evidente.

Genética del cáncer d...

Glosario Semiológico ...

INTRODUCCIÓN
El glosario semiológico es un listado de términos médicos que se utilizan en la práctica clínica.

OBJETIVOS DE LA PRUEBA OFTALMOLÓGICA
El objetivo principal de la prueba oftalmológica es detectar cualquier anomalía de la visión que pueda afectar al desarrollo normal del niño.

¿CÓMO SE REALIZA LA PRUEBA OFTALMOLÓGICA?
El examen oftalmológico se realiza de forma rutinaria en los niños y que permite detectar cualquier anomalía de la visión antes de que se manifieste de forma evidente.

Glosario Semiológico ...

Guía alimentaria para ...

INTRODUCCIÓN
La guía alimentaria es un documento que proporciona recomendaciones sobre la alimentación saludable.

OBJETIVOS DE LA PRUEBA OFTALMOLÓGICA
El objetivo principal de la prueba oftalmológica es detectar cualquier anomalía de la visión que pueda afectar al desarrollo normal del niño.

¿CÓMO SE REALIZA LA PRUEBA OFTALMOLÓGICA?
El examen oftalmológico se realiza de forma rutinaria en los niños y que permite detectar cualquier anomalía de la visión antes de que se manifieste de forma evidente.

Guía alimentaria para ...

Guía básica de fisioter...

INTRODUCCIÓN
La guía básica de fisioterapia es un documento que proporciona recomendaciones sobre la práctica de la fisioterapia.

OBJETIVOS DE LA PRUEBA OFTALMOLÓGICA
El objetivo principal de la prueba oftalmológica es detectar cualquier anomalía de la visión que pueda afectar al desarrollo normal del niño.

¿CÓMO SE REALIZA LA PRUEBA OFTALMOLÓGICA?
El examen oftalmológico se realiza de forma rutinaria en los niños y que permite detectar cualquier anomalía de la visión antes de que se manifieste de forma evidente.

Guía básica de fisioter...

Guía básica para el cu...

INTRODUCCIÓN
La guía básica para el cuidado del sistema inmune es un documento que proporciona recomendaciones sobre el cuidado del sistema inmune.

OBJETIVOS DE LA PRUEBA OFTALMOLÓGICA
El objetivo principal de la prueba oftalmológica es detectar cualquier anomalía de la visión que pueda afectar al desarrollo normal del niño.

¿CÓMO SE REALIZA LA PRUEBA OFTALMOLÓGICA?
El examen oftalmológico se realiza de forma rutinaria en los niños y que permite detectar cualquier anomalía de la visión antes de que se manifieste de forma evidente.

Guía básica para el cu...



GUÍA CLÍNICA
USO DE INJERTOS DE TEJIDO ADIPOSITO
Guía clínica uso de inj...



Guía Cuidados Terapi...



Guía de Actuación de ...



Guía de Actuación en ...



Guía de alimentación ...



Guía de alimentación ...



Guía de Atención Inte...



Guía de duelo para ad...



Guía de Patologías y s...



Guía de practica clinic...



Guía de práctica clinic...



Guía de Práctica Clini...



Guía de practica clinic...



Guía de Práctica Clini...




Guía de práctica clinic...




Guía de Práctica Clini...



Guía de Práctica Clínica sobre el manejo de los pacientes con
Guía de Práctica Clini...



Guía de Práctica Clini...



Guía de Práctica Clini...



Guía de Prevención y ...



Guía de radioterapia p...



Guía de recomendaci...



Guía de Salud Bucal I...



Guía de salud bucode...



Guía de Técnicas Kiné...



Guía didáctica para el ...



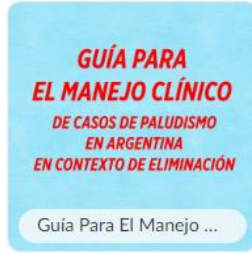
Guía farmacoterapeu...




Guía fisioterapia.pdf



Guía informativa para...



Guía Para El Manejo ...



Guía para el uso clinic...



Guía para Nuevos Pac...



Guía para padres sobr...



Guía para sobrevivir c...



Guía para tratar la día...



Guía practica farmace...



Guía técnica de actua...



Guía Técnica de Ecogr...



Guía Vivir con Epileps...



Guías Alimentarias.pdf



Guías argentinas de p...



Guías clínicas de medi...



Guías Clínicas de Ort...



Guías Clínicas de Pedi...



Guías clínicas del dep...



Guías de Procedimien...



Guías de procedimien...



Hablemos de duelo e...



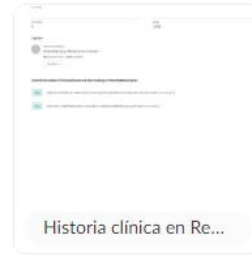
Hematología. Fisiopat...



Higiene y cuidado de l...



Hipertensión arterial ...



Historia clínica en Re...



Historia de la Anestes...



Historia de la Asociaci...



Historia de la medicin...



Historia de la Neuroa...



Historia de la oncolog...



Ideas para fortalecer ...



Imágenes Médicas.pdf



Impacto de la osteoar...



Importancia de una b...



Infecciones del tracto ...



Infecciones en Gineco...



Infecciones Perinatale...



Infecciones respirator...



Instrumental dental.pc...



Instrumental en odon...



Insuficiencia cardíaca ...



Insuficiencia cardíaca ...



Insuficiencia renal agu...



Insuficiencia renal agu...



Introducción a la Anat...

INTRODUCCIÓN A LA ANATOMÍA

TEMA 1: LA ANATOMÍA Y SU IMPORTANCIA

ANATOMÍA: ESTUDIO DE LA ESTRUCTURA DE LOS ORGANISMOS VIVOS



Introducción a la Anat...

1. INTRODUCCIÓN A LA FISIOTERAPIA

1.1. DEFINICIÓN DE FISIOTERAPIA, SU HISTORIA Y SU EVOLUCIÓN

1.2. FUNDAMENTOS DE LA FISIOTERAPIA

1.3. FUNDAMENTOS DE LA FISIOTERAPIA

1.4. FUNDAMENTOS DE LA FISIOTERAPIA

1.5. FUNDAMENTOS DE LA FISIOTERAPIA

1.6. FUNDAMENTOS DE LA FISIOTERAPIA

1.7. FUNDAMENTOS DE LA FISIOTERAPIA

1.8. FUNDAMENTOS DE LA FISIOTERAPIA

1.9. FUNDAMENTOS DE LA FISIOTERAPIA

1.10. FUNDAMENTOS DE LA FISIOTERAPIA

Introducción a la fisio...

INTRODUCCIÓN A LA KINESIOLOGÍA Y BIOMECÁNICA

1. INTRODUCCIÓN A LA KINESIOLOGÍA Y BIOMECÁNICA

1.1. INTRODUCCIÓN A LA KINESIOLOGÍA Y BIOMECÁNICA

1.2. INTRODUCCIÓN A LA KINESIOLOGÍA Y BIOMECÁNICA

1.3. INTRODUCCIÓN A LA KINESIOLOGÍA Y BIOMECÁNICA

1.4. INTRODUCCIÓN A LA KINESIOLOGÍA Y BIOMECÁNICA

1.5. INTRODUCCIÓN A LA KINESIOLOGÍA Y BIOMECÁNICA

1.6. INTRODUCCIÓN A LA KINESIOLOGÍA Y BIOMECÁNICA

1.7. INTRODUCCIÓN A LA KINESIOLOGÍA Y BIOMECÁNICA

1.8. INTRODUCCIÓN A LA KINESIOLOGÍA Y BIOMECÁNICA

1.9. INTRODUCCIÓN A LA KINESIOLOGÍA Y BIOMECÁNICA

1.10. INTRODUCCIÓN A LA KINESIOLOGÍA Y BIOMECÁNICA

Introducción a la kine...

1

INTRODUCCIÓN AL EXAMEN DEL FROTIS DE SANGRE PERIFÉRICA



Introducción al exame...

INTRODUCTION TO BASIC HUMAN ANATOMY

LESSON 1: ANATOMY OF THE BODY

1.1. ANATOMY OF THE BODY

1.2. ANATOMY OF THE BODY

1.3. ANATOMY OF THE BODY

1.4. ANATOMY OF THE BODY

1.5. ANATOMY OF THE BODY

1.6. ANATOMY OF THE BODY

1.7. ANATOMY OF THE BODY

1.8. ANATOMY OF THE BODY

1.9. ANATOMY OF THE BODY

1.10. ANATOMY OF THE BODY

Introducción to Basic ...

UNIVERSIDAD AUTÓNOMA DEL ESTADO DE MÉXICO

FACULTAD DE MEDICINA

LEONARDO FERRER

TEMAS CLAVE DE BIOMECÁNICA

INDICE GENERAL

ANTOLOGÍA

KINESIOLOGÍA, BIOMECÁNICA Y TERAPIA OCUPACIONAL

Kinesiología, biomecá...

La consulta de Ginecología



La consulta de Gineco...

DECLARACIÓN SOBRE LA CARGA DE ENFERMEDAD DE LA FEDERACIÓN INTERNACIONAL DE EXPERTOS EN EL ÁREA (IASEP)

EL MOMENTO DE ACTUAR AYUDA

La demora inaceptabl...

La diabetes de mi hijo

Manual de apoyo psicológico para padres de niños y adolescentes con diabetes tipo 1

La diabetes de mi hijo...

EVOLUCIÓN HISTÓRICA DE LOS CIUDADOS, MODELOS Y TEORÍAS

Tema 8a LA ENFERMERIA COMO PROFESION

Prof. Dr. Manuel Amescua

La enfermería como p...

PROFESIONAL

La enfermería en la hi...

VESTIGACIÓN EN LA ESCENA DEL CRIMEN Y CADENA DE CUSTODIA

Importancia de la Medicina Legal en la Escena del Crimen

Dr. Mg. José Luis Pacheco De La Cruz

Escuela del Ministerio Público

La importancia de la ...

La interacción patient...

La Kinesiología, el tes...

LEUCEMIA

La leucemia.pdf

LATINA Y EL CARIBE

La práctica de la enfer...

La quimioterapia y usted

La quimioterapia y ust...

La radioterapia y usted

La radioterapia y uste...

La rehabilitación en el...

La sangre



La sangre.pdf

La Tanatología y el Do...

La Toxicología Forens...

Las enfermedades inf...

el estetoscopio

LAS VACUNAS Y SU IMPORTANCIA

CAMBIO DE MANDO EN SOCHIPE

LA DIGITALIZACIÓN DE LA PEDIATRÍA

Las Vacunas y su imp...



Laser en medicina est...



Libro Azul de Fractura...



Libro blanco de las es...



Lo que necesita saber...



Lo que se debe saber ...



Lo que usted necesita...



Los leucocitos, Utilida...



Los Medicamentos Bi...



Los patrones de sangr...



Maderoterapia Corpo...



Manchas de Sangre. E...



Manejo nódulo pulmo...



Manejo ortopédico te...



Manual básico de Obs...



Manual Breve en Eme...



Manual de Anatomía ...



Manual de Anatomía ...




Manual de Anestesia ...




Manual de Atención ...



Manual de Ayuda al E...



Manual de Cirugía Pe...



Manual de cirugía.pdf



Manual de conocimie...



Manual de control de ...



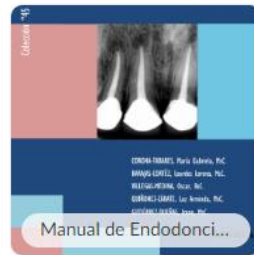
Manual de Cuidados ...



Manual de dermatolo...



Manual de educación ...



Manual de Endodonci...



Manual de Enfermería...



Manual de Gastroent...



Manual De Gastroent...



Manual de guardia de ...



Manual de instrument...



Manual de instrument...



Manual de laboratorio...



Manual de medicina i...



Manual de Neumologí...



Manual de Neumologí...



Manual de Nutrición ...



Manual de oftalmolog...



Manual de parasitolo...



Manual de parasitolo...



Manual de Pediatría.pdf



Manual de prescripcio...



Manual de prevención...



Manual de procedimi...



Manual de procedimi...



Manual de procedimi...



Manual de protocolos...



Manual de Semiología...



Manual de técnicas y ...



Manual de Terapias Bi...



Manual de urgencias ...



Manual de Urgencias...



Manual de vacunas pa...



Manual del Interno de...



Manual para el pacien...



Manual para la detecc...



Manual para la Detec...



Manual para la práctic...



Manual para la Vigil...



Manual práctico de o...




Manual práctico de o...




Manual Práctico de P...



Manual SER de diagn...



Material. Introducción...



Medicina Radiológica ...




Medicina respiratoria...




modelo asistencial pa...



Modelos teóricos en ...



Nefrología.pdf



Neumología Pediátric...

NEUROANATOMÍA
PRE CURSO PARA TAC CEREBRO

DR. EFRAIN ESTRADA CHOQUE
M.D. Lima, Perú

Neuroanatomía.pdf

Valora Ser
Estrategia para la vida

Neurociencia Cognitiva Aplicada
Emociones en el Aula

Fabián Román PhD.MD

Neurociencia Cogniti...

NEUROCIENCIA Y ADICCIÓN

Neurociencia y Adicci...



Neurociencia y Apre...

NEUROCIENCIA, APRENDIZAJE Y EDUCACIÓN

Neurociencia, Aprendi...

AVEPA 2014 Formación Continua

NEUROLOGÍA BÁSICA CLÍNICA
¡Todos podemos!

Neurología básica clín...

Guía de estudio para el curso
Neurología Infantil Básica

Raquel Cantero Acosta
Neurología Infantil Bá...

Sobre Ruedas

Neurorrehabilitación i...

Nociones de Inmunol...

Bruno Lamonte V., MSc. PhD
Instituto Ocular de Pinar del Río
Facultad de Neurología

Nódulo pulmonar solitario

Definición

Lesión redonda, menor de 3 cm, rodeada de parénquima pulmonar sin otras anomalías agudas (atelectasia y/o adenopatías)

Nódulo pulmonar soli...

Normas de ortoprotés...

Nuestro Sistema Inmunológico

Una historia para niños con inmunodeficiencias

Nuestro Sistema Inm...

Nuevas tecnologías y cuidados en oncología radioterápica

Nuevas tecnologías y ...

NUTRICIÓN EN PEDIATRÍA Y NEONATOLOGÍA

Nutrición en pediatría...

2 años Nutrición durante el embarazo

Nutrición Maternolnf...

A. RELACION ENTRE CRECIMIENTO Y ALIMENTACION

Nutrición y salud.pdf

Nutrición.pdf

Obesidad guías para s...

Obstetricia Forense

Obstetricia forense.pdf

UNIVERSIDAD NACIONAL AGRARIA JOSÉ FAUSTO CARRERA ANGLADE

OBSTETRICIA Y GINECOLOGIA

OBSTetricia y Ginecol...

Oftalmología para Médicos de Familia

Oftalmología para Mé...

ONCOLOGÍA GENERAL PARA PROFESIONALES DE LA SALUD DE PRIMER CONTACTO

Oncología general par...

UNIVERSIDAD AUTÓNOMA DEL ESTADO DE MÉXICO

OPERATORIA DENTAL EN ORTOPEDIAS

Operatoria dental en ...

Ortodoncia en cirugía...



Ortodoncia y Ortope...



Ortopedia Dentofacia...



Ortopedia Deportiva...



Ortopedia para pediat...



Ortopedia pediátrica...



Ortopedia y Traumatolo...



Ortopedia y traumato...



Otorrinolaringología p...



Paliación y cáncer.pdf



Parasitología y Micolo...



Parasitología.pdf



Particularidades en la ...



Pasos del Tratamiento...



Patología cardiovascu...



Patología de las enfer...



Patología quirúrgica d...



Patología Respiratoria...



Patología respiratoria...



Patología y Terapéuti...



Patologías y problema...



Prevención de la trans...



Prevención y control ...



Prevención, vigilancia ...



Principios de cirugía o...

Física y biomecánica

- Principios de física general
- Mecánica clásica
- Mecánica cuántica
- Electrodinámica
- Óptica
- Acústica
- Termodinámica
- Física atómica y molecular
- Física nuclear
- Física de partículas
- Física de plasmas
- Física de la Tierra
- Física del Cosmos

Principios de física qu...

Curso de Problemas ginecológicos y anticoncepción en la adolescencia

Problemas ginecológicos y anticoncepción en la adolescencia

Problemas ginecológic...

Problemas neurológicos

Problemas neurológic...

UNIVERSIDAD SAN SEBASTIAN Facultad de Odontología

Programa: Anestesiología

Protocolo de procedimientos básicos de anestesia local en Odontología.

Protocolo de procedi...

PROTOSCOLOS DE ATENCIÓN, CUIDADOS PRENATALES Y ATENCIÓN OBSTÉTRICA DE EMERGENCIA

Protocolos de atención...

14 Protocolos de tratamiento del envejecimiento cutáneo

Protocolos de tratami...

Protocolos diagnósticos y terapéuticos en Gastroenterología, Hepatología y Nutrición Pediátrica

Protocolos diagnóstic...

Protocolos diagnósticos y terapéuticos en Neumología pediátrica

Protocolos diagnóstic...

Protocolos diagnósticos y terapéuticos en Reumatología Pediátrica

Protocolos diagnóstic...

¿Qué es la fisioterapia ...

Qué es la fisioterapia ...

¿QUÉ ES LA RADIOTERAPIA?

Qué es la radioterapia...

¿QUÉ ES LA TANATOLOGÍA?

Qué es la tanatología....

Qué ocurre cuando el...

CONSENSO de la FEDERACION ECUATORIANA de Radiología e Imagen f...

Radiología e imagen f...

CONSENSO de la FEDERACION de Radiología e Imagen.p...

Radiología e Imagen.p...

REACCIÓN ADVERSA A ALIMENTOS

INTOLERANCIA vs ALERGIA

Reacción Adversa a Al...

REACCIONES ALÉRGICAS A LOS MEDICAMENTOS MANEJO PRÁCTICO

Reacciones alérgicas ...

Reacciones de hipers...

Reacciones de hipers...

Recetas para embaraz...

Recetas para embaraz...

Recomendaciones nut...

Recomendaciones nut...

Rehabilitación del AC...

Rehabilitación del AC...

REHABILITACION DEPORTIVA

Rehabilitación deporti...

Rellenos faciales.pdf

Rellenos faciales.pdf

Respuesta Inmunitaria

Respuesta Inmunitari...

Respiratorias
REVISTA DE ENFERMERÍA, LUTERANOS Y LUTERANOS

VOLUMEN 30 n° 4

- Revisiones bibliográficas
- Opiniones de enfermería
- Informaciones de interés profesional
- Estudios científicos y tecnológicos
- Publicaciones de la Sociedad Chilena de Neumología
- Publicaciones de la Sociedad Chilena de Neumología y Tisiología
- Contenido de la Revista de la S.C.E.

Revista Chilena de En...

AVES
Asociación Española de Especialistas en Neumología y Medicina Personal

AVES
Asociación Española de Especialistas en Neumología y Medicina Personal

ESPIRITUALIDAD
Española de Psicología, Teología y Medicina Personal

UMED **WAS**

Revista De Sexología...

Ricas recetas para per...

Prof. Alexander BERGHAUS, M.D.
Profesor de Neumología y Patología Interna de la Clínica y Profesor de Otorrinolaringología del Hospital Universitario de Bonn, Alemania

Rinoplastia Cirugía Es...

Rinoplastia Ultrasónica:
Todo lo que debes saber sobre esta técnica

Rinoplastia Ultrasóni...

Rotación del resident...

Guía Clínica
SALUD ORAL INTEGRAL PARA NIÑOS Y NIÑAS DE 6 AÑOS

Salud Oral Integral pa...

INTRODUCCIÓN:
Las hematurias son un signo clínico que puede ser un indicador de un trastorno renal o de un trastorno sistémico. Este artículo describe las causas más comunes de hematuria y cómo se relacionan con los síntomas clínicos. Se discute la importancia de la historia clínica y el examen físico en el diagnóstico de la hematuria. Se describen los tipos de hematuria y los métodos de diagnóstico. Se discute la importancia de la historia clínica y el examen físico en el diagnóstico de la hematuria. Se describen los tipos de hematuria y los métodos de diagnóstico.

HEMATURIA, Definición y tipos.
La hematuria se produce por la presencia de sangre en la orina. Se clasifica en hematuria microscópica y hematuria macroscópica. Se describen los tipos de hematuria y los métodos de diagnóstico. Se discute la importancia de la historia clínica y el examen físico en el diagnóstico de la hematuria. Se describen los tipos de hematuria y los métodos de diagnóstico.

Síndromes Clínicos en...

SINDROMES DIGESTIVOS

Cátedra de Semiología.
UHMI Nº1, HNC -2016

Síndromes digestivos...

EN ENFERMEDADES CLÍNICAS

Síntomas en Enferme...

CAPITULO VIII
Sistema Inmune

Sistema Inmune.pdf

Sistema Muscular.pdf

El músculo es un tejido conectivo que permite el movimiento. Se describe la estructura y función de los músculos. Se discute la importancia de la historia clínica y el examen físico en el diagnóstico de los trastornos musculares. Se describen los tipos de trastornos musculares y los métodos de diagnóstico.

SISTEMA NERVIOSO ANATOMÍA

Sistema Nervioso Ana...

SISTEMA NERVIOSO ANATOMÍA

Sistema nervioso_An...

Sistema Nervioso.pdf

El sistema nervioso es un sistema de comunicación que permite el movimiento. Se describe la estructura y función del sistema nervioso. Se discute la importancia de la historia clínica y el examen físico en el diagnóstico de los trastornos del sistema nervioso. Se describen los tipos de trastornos del sistema nervioso y los métodos de diagnóstico.

Sistemas rotatorios e...

UNIVERSIDAD PERUANA CAYETANO HEREDIA
Facultad de Odontología
Iquitos, Perú

NATOLOGÍA

TRANSFORMACIÓN UNIVERSAL

Tanatología.pdf

Tatuajes y su eliminación...

Tatuajes y su eliminaci...

Técnicas de Neurorrehabilitación

Licenciatura en Fisioterapia
de Evaluación y Formación Académica

Técnicas de Neurorre...

Términos básicos de la Tanatología

Asociación Mexicana de Tanatología A.C.

Términos básicos de l...

Términos comunes del embarazo y el parto

Términos comunes de...

Texto básico de biom...

Texto básico de biom...

Todo lo que debes sa...

Todo lo que debes sa...

Toxicología Analítica.p...

Toxicología Analítica.p...



Toxicología general y...



Toxicología.pdf



Toxina botulínica prot...



Toxoplasmosis.pdf



Tratado de gastroente...



Tratamiento de las en...



Tratamiento del dolor ...



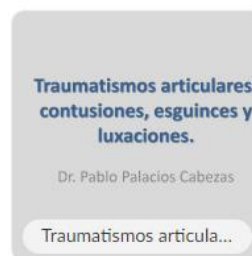
Tratamiento del dolor ...



Tratamiento Médico d...



Tratamiento oncológi...



Traumatismos articula...



Una Alimentación San...



Una guía sobre la enf...



Uso de Fármacos en l...



Uso de Radiofrecuenc...



Vacunaciones de los a...



Vacunas en Pediatría....